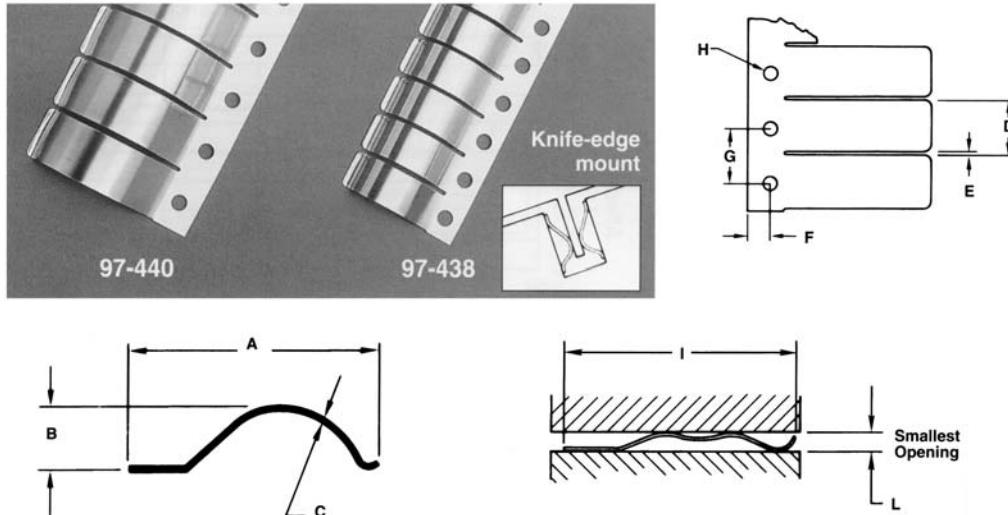


屏蔽室/舱、大型屏蔽柜用铍铜簧片

可用铆接或焊接的方式固定，能承受多次压缩，具有很长的寿命。屏蔽效能可达 100dB。

安装：刀插式安装，其优点是屏蔽效能稳定，簧片使用寿命长。

平压式安装：安装简单，但簧片表层易氧化，屏蔽效能随时间推移会稍有下降。



屏蔽室/舱、大型屏蔽柜用铍铜簧片规格表

mm

型号	A	B	C	D	E	F	G	J	I	L	长度 米/卷
97-438	27.7	6.4	0.13	9.53	1.02	4.1	9.7	3.6	32.3	2.0	7.6
97-440	41.4	10.4	0.18	12.7	1.02	4.8	12.7	3.6	48.3	2.5	7.6

这种簧片以卷为单位定货

WWW.REINTECH.CN


地址：北京市海淀区阜成路 14 号 3 号楼 218 室 (100037)

TEL: +86-10-68371075/68371012 /68371747/68371561 FAX: +86-10- 68768863

网址: www.reintech.cn E-mail: reintech@163.com

附录:

铍铜指型簧片

铍铜指型簧片  [详细说明<<](#)

用途:
铍铜簧片是用特殊合金铍铜制成的指型簧片, 可用在存在EMURF或ESD问题的范围很广的电子设备中。它既解决了其它衬垫不能在剪切方向受力问题, 又具有结合压力小、形状范围也小, 低频段和高频段屏蔽性能优良, 同时还具有高热性、重量轻、不受核爆炸紫外辐射的影响、耐压好、安装方式灵活多样的特点。


应用:
通信、计算机、军用导航系统、各种屏蔽室/舱门/机箱门/盖板/印制板插板/集成电路屏蔽等。

[铍铜簧片的安装方式](#)

槽安装铍铜簧片 [详细说明<<](#)

槽安装铍铜簧片适合于各种槽安装场合, 这种产品可用于接地和EM屏蔽。具有以下特点:


- 槽加工成本低
- 不需要胶和固定件, 安装简单
- 允许双向滑动压缩, 具有广泛的适用范围
- 适合于前面板、抽屉式单元、机箱盖板、PCB插板等接地和屏蔽设计

铆钉安装铍铜簧片  [详细说明<<](#)


铆钉安装可采用塑料铆钉安装方式(安装孔直径为3.2mm), 它比背胶更牢固且适合高温条件使用。使用时在接触面开孔, 将簧片上的铆钉压入孔中固定簧片。

通用铍铜簧片 [详细说明<<](#)


通用簧片有带背胶固定和直角固定两种簧片, 特别适合于对屏蔽要求较高的机柜和机箱, 安装简单方便。



Product No. 3,664,065

反翘式铍铜簧片  [详细说明<<](#)

这种簧片的终端U型结构使得该类簧片适用于滑动闭合的门。在门开启的时候, 也可避免簧片受损。在1GHz的平面波时, 屏蔽大于120dB。


屏蔽室/舱、大型屏蔽柜用铍铜簧片  [详细说明<<](#)

可用铆接或焊接的方式固定, 能承受多次压缩, 具有很长的寿命。屏蔽效能可达100dB。

安装: 刀插式安装, 其优点是屏蔽效能稳定, 簧片使用寿命长。

扭角铍铜簧片 [详细说明<<](#)


这种带背胶的窄条簧片适合各种屏蔽的场合。其中带环境密封条的簧片可满足沙尘和蒸汽密封的要求。



Product No. 3,664,065

卡装铍铜簧片 [详细说明<<](#)

当高温环境不允许使用背胶时, 可选用本系列的产品。



Product No. 3,664,065

地址: 北京市海淀区阜成路14号3号楼218室(100037)

TEL: +86-10-68371075/68371012/68371747/68371561 FAX: +86-10-68768863

网址: www.reintech.cn E-mail: reintech@163.com